



REGOLE DA RISPETTARE DURANTE UNA VIDEOLEZIONE

I.C. ROVERETO NORD



1

COLLEGATI IN ORARIO


Qualche minuto prima della videolezione entra nella Classroom della disciplina e attendi che il tuo insegnante inserisca l'indirizzo del Google Meet. Appena disponibile, clicca sull'indirizzo, accedi alla videolezione e saluta i presenti.



2

INTERAGISCI CON LA TUA CLASSE

Vivi la videolezione come un'opportunità insieme ai tuoi compagni: **Non passare il link della videolezione ad estranei.**



3

ACCEDI CON IL TUO ACCOUNT @ICROVERETONORD.IT

E' obbligatorio che tu acceda alla videolezione con il tuo account di scuola, così il tuo insegnante può riconoscerti. Se non utilizzi questo account l'insegnante non ti permetterà l'accesso.



4

TIENI A PORTATA DI MANO QUADERNI E LIBRI

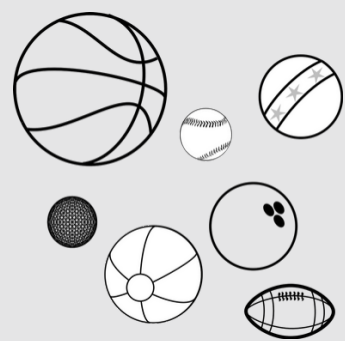
Durante la videolezione il tuo insegnante potrà chiederti di prendere appunti e consultare i libri di testo.



5

INTERVIENI IN MODO CORRETTO

Durante la videolezione tieni il tuo microfono spento. Se vuoi parlare accendilo o lascia il tuo messaggio nella chat. Ricorda di intervenire con argomenti pertinenti alla lezione e non per chiacchierare con i tuoi compagni. Usa un linguaggio corretto.



6

CONCENTRATI SULLA LEZIONE


Evita di fare altro (mangiare e giocare) per tutto il tempo della videolezione e concentrati per comprendere meglio. Scegli un luogo tranquillo per seguire la videolezione e siediti composto.



7

PARTECIPA

Quando il tuo insegnante fa una domanda alla classe, partecipa anche tu: attiva il tuo microfono ed intervieni senza timore, rispettando il tuo turno.



8

RISPETTA E COLLABORA

La videolezione è l'unico modo che abbiamo in questo momento per incontrarci. Rispetta insegnanti e compagni, sostenendoli anche quando hanno dubbi e chiedono chiarimenti. Facciamo in modo che la videolezione sia un'occasione utile e piacevole per tutti soprattutto in un momento così importante e di emergenza!